

# Hydro Double Kit - Hobby type

# 多鼎

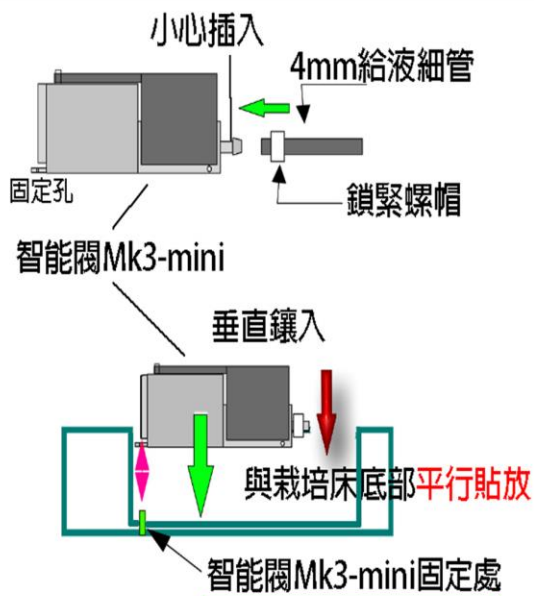
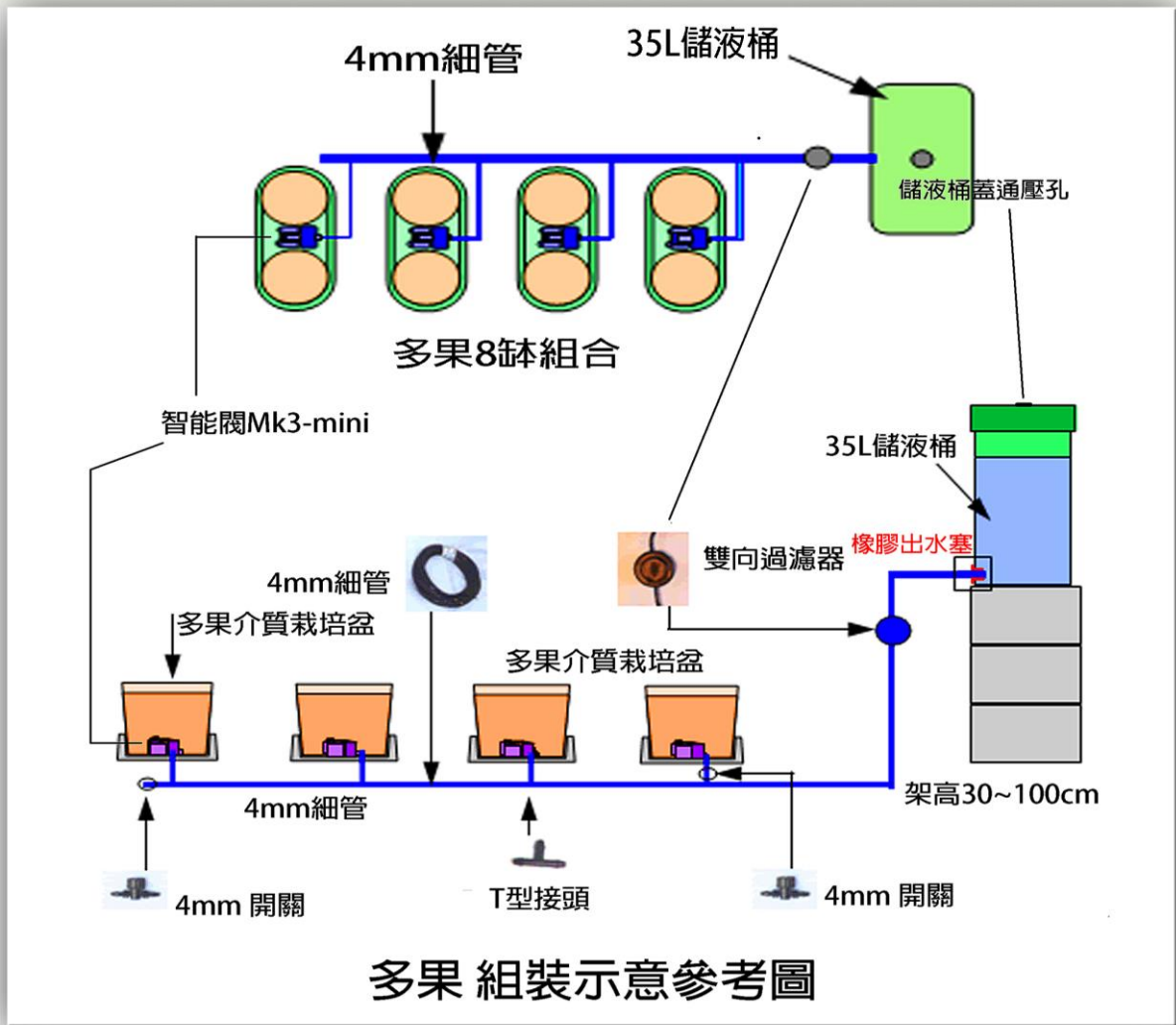
## 休閒栽培系列



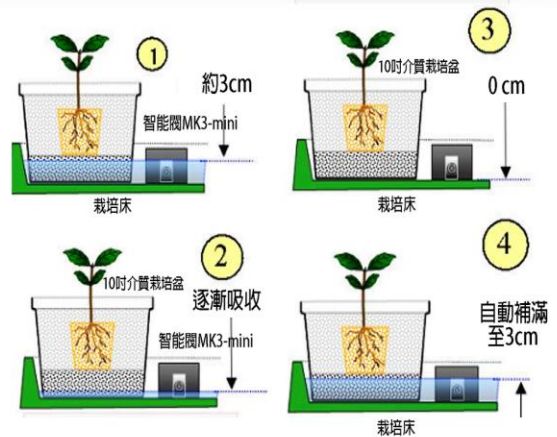
為具專業生產效能之家庭式栽培組合，每組配置Hydro Double項目四套(8鉢)、MK3-mini智能閥、重力式35L養液槽、過濾器、防根墊以及專用管線及接頭，適合較寬闊之陽台、庭院或屋頂使用，有機或無機栽培介質與植物種類可依照需求自由選擇，是一適用性廣泛的產品，養液栽培進行時自動潮汐給液，無需任何動力循環，操作簡便。








智能給液閥Mk3-mini 的安裝



多果的自主潮汐給液循環水位







珍珠石介質填充



防晒片覆蓋(選項)



【注意事項】：

1. 35L桶無精準容量指標，營養液建議先在有刻度的外桶調製好再行倒入。
2. 養液水箱適合重力高度，一般約為30~100公分，若放置過高造成過大水壓時，可藉由各盆之4mm開關頭調整以縮減水流量，以免造成Mk3-mini智能閥水壓過大而滲漏之情形。
3. 栽培鉢盆底內之防根墊並無法100%防止根部竄出鉢底，長期性宿根或果菜類栽培時需留意智能閥四周環繞之細根，(撥開or剪掉)以防阻塞或誤動。
4. 商品中不含介質與種子或種苗，建議以無菌之蛭石：珍珠石=1:1來種植，亦可採用其他介質如：泥炭土、椰纖土、岩綿…等，有機栽培場合以蚯蚓土或其他有機肥混入介質，並改以清水供給即可，但長期作物需定期追肥。
5. 小開關頭(4mm)每次旋鈕後，請務必再次向下壓緊鈕頭，才能確保無滲水發生。
6. 栽培位置盡可能以日照充足且不淋雨的陽臺庭院或窗邊為主，必要時須加裝人工LED燈源補光，以利植物光合作用。
7. 栽培器放置面必需選擇水平之場所，否則易造成給液裝置無法正常作動之情形。
8. 因各種介質吸水速度有別，初次栽培時，可將內盆拿起，先以營養液充分淋濕其介質，可提高植物之成活效率，淋濕狀態以多餘水分不再自內盆滴落為標準。
9. 本產品之定植方式可採購入幼苗或幼株，稍加清洗根部後轉植於介質中，亦可以直接播種方式進行，但須保持介質充分飽水之濕潤狀態方可得到最佳發芽率。
10. 為保持長期給液功能的正常運作，請勿任意拆卸調整內部給液智能閥MK3-mini之結構，同時需不定期排除閥體運作時周邊的異物或滲入的介質。
11. 營養液調配請參考肥料包裝之正確說明使用，補充用專業級A B營養劑可向本公司另行洽購。
12. 本公司保有產品因任何供應資材變動或改良之變更權利。



星芝國際農業科技有限公司

Cosmosis High Tech Farming Solution Co.,Ltd

Tel:886-2-28736569

www.cosmosis.com.tw

Autopot自主潮汐式各項產品與商標均受多國智慧財產權保護仿冒必究